



| ATIVO                                  | CNPJ               | RENTABILIDADE |         |              |              |            |
|--|--------------------|---------------|---------|--------------|--------------|------------|
|  |                    | Mês (%)       | Ano (%) | 12 meses (%) | 24 meses (%) | Início (%) |
| CAIXA BRASIL IRF-M 1+ TP FI...         | 10.577.519/0001-90 | -             | -       | -            | -            | -3,13%     |
| CAIXA BRASIL FI RF REF DI...           | 03.737.206/0001-97 | -             | -       | 10,42%       | -            | 13,84%     |
| CAIXA BRASIL GESTÃO ESTRATÉGICA FIC RF | 23.215.097/0001-55 | -             | -       | 8,75%        | -            | 7,10%      |
| CAIXA BRASIL IRF-M 1 TP FI...          | 10.740.670/0001-06 | 0,51%         | 2,05%   | 10,25%       | 14,10%       | 14,15%     |
| CAIXA BRASIL IMA-B 5 TP FI...          | 11.060.913/0001-10 | -             | -       | 9,17%        | -            | 13,01%     |
| CAIXA BRASIL IMA-B TP FI RF            | 10.740.658/0001-93 | -             | -       | 4,23%        | -            | 1,25%      |
| CAIXA BRASIL IDKA IPCA 2A TP...        | 14.386.926/0001-71 | -             | -       | 8,11%        | -            | 11,13%     |
| CAIXA INSTITUCIONAL BDR...             | 17.502.937/0001-68 | -             | -       | -            | -            | -6,96%     |
| CAIXA BRASIL TP FI RF LP               | 05.164.356/0001-84 | -             | -       | 9,53%        | -            | 11,16%     |
| CAIXA VALOR DIVIDENDOS RPPS FIC AÇÕES  | 15.154.441/0001-15 | -             | -       | -12,62%      | -            | -9,31%     |
| CAIXA JUROS E...                       | 14.120.520/0001-42 | -             | -       | -            | -            | 1,63%      |
| CAIXA ALIANÇA TP FI RF                 | 05.164.358/0001-73 | -             | -       | -            | -            | 1,44%      |
| CAIXA DIVIDENDOS FI AÇÕES              | 05.900.798/0001-41 | -             | -       | 2,90%        | -            | -1,12%     |
| CAIXA BOLSA AMERICANA...               | 30.036.235/0001-02 | -             | -       | -            | -            | 15,67%     |

Documento Assinado Digitalmente por: JEFFERSSON ALEXANDRE LINS E SILVA JUNIOR  
 Acesse em: <https://etec.tee.pe.gov.br/epp/validaDoc.seam> Código do documento: da5b3651-1860-4b2b-b627-226cd334898b

| TÍTULO | VENC. | COMPRA | QTD. | P.U.<br>COMPRA ATUAL | MARCAÇÃO | VALOR COMPRA | VALOR ATUAL | RETORNO           |
|--------|-------|--------|------|----------------------|----------|--------------|-------------|-------------------|
|        |       |        |      |                      |          | R\$ 0,00     | R\$ 0,00    | R\$ 0,00 ( 0,0% ) |

Documento Assinado Digitalmente por: JEFFERSSON ALEXANDRE LINS E SILVA JUNIOR  
Assinado em: https://etc.ice.pe.gov.br/epp/validaDoc.seam Código do documento: da5b3651-1860-4b2b-b627-226cd334898b

As informações deste relatório foram obtidas a partir de fontes públicas ou privadas consideradas confiáveis, cuja responsabilidade pela correção e veracidade não é assumida pela LEMA, pelo titular desta marca ou por qualquer das empresas de seu grupo empresarial. As informações disponíveis, não devem ser entendidas como colocação, distribuição ou oferta de fundo de investimento ou qualquer outro valor mobiliário. Fundos de investimento não contam com a garantia do Administrador do fundo, Gestor da carteira, de qualquer mecanismo de seguro ou, ainda, do Fundo Garantidor de Créditos - FGC. Rentabilidade obtida no passado não representa garantia de rentabilidade futura. As estratégias com derivativos, utilizadas como parte da política de investimento de fundos de investimento, podem resultar em significativas perdas para seus cotistas superiores ao capital aplicado e a consequente obrigação do cotista de aportar recursos adicionais para cobrir o prejuízo do fundo. Ao investidor é recomendada a leitura cuidadosa do prospecto e regulamento do fundo de investimento ao aplicar seus recursos. Para avaliação da performance de um fundo de investimento, é recomendável a análise de, no mínimo, 12 (doze) meses. Os valores exibidos estão em Real (BRL). Para os cálculos foram utilizadas observações Diárias.



IPSEL



Abril/2023



Patrimônio  
R\$ 1.458.029,44

Rentabilidade  
Mês      Acum.  
0,84%    4,20%

Meta  
Mês      Acum.  
0,99%    4,30%

Gap  
Mês      Acum.  
-0,16%   -0,10%

VaR  
0,16%

### Evolução do Patrimônio



### Comparativo (Rentabilidades | Metas)





| ATIVO                         | SALDO            | CARTEIRA(%) | RESG. | 4.963   | RETORNO (R\$) | (R\$) |
|-------------------------------|------------------|-------------|-------|---------|---------------|-------|
| CAIXA BRASIL IRF-M 1 TP FI... | R\$ 1.071.193,81 | 100.00%     | D+0   | 7,1 "b" | R\$ 11.447,77 | 0,06% |
| Total investimentos           | R\$ 1.071.193,81 | 100.00%     |       |         | R\$ 11.447,77 | 0,04% |
| Disponibilidade               | R\$ 386.835,63   | -           |       |         | -             | -     |
| Total patrimônio              | R\$ 1.458.029,44 | 100.00%     |       |         | -             | -     |

Assinado Digitalmente por: JEFFERSSON ALEXANDRE LINS E SILVA JUNIOR  
Assesores: JEFFERSON ALEXANDRE LINS E SILVA JUNIOR  
Assessoria Jurídica: JEFFERSON ALEXANDRE LINS E SILVA JUNIOR  
Assessoria Técnica: JEFFERSON ALEXANDRE LINS E SILVA JUNIOR  
Assessoria de Comunicação: JEFFERSON ALEXANDRE LINS E SILVA JUNIOR  
Assessoria de Planejamento: JEFFERSON ALEXANDRE LINS E SILVA JUNIOR  
Assessoria de Gestão: JEFFERSON ALEXANDRE LINS E SILVA JUNIOR  
Assessoria de Relações Públicas: JEFFERSON ALEXANDRE LINS E SILVA JUNIOR  
Assessoria de Marketing: JEFFERSON ALEXANDRE LINS E SILVA JUNIOR  
Assessoria de Desenvolvimento: JEFFERSON ALEXANDRE LINS E SILVA JUNIOR  
Assessoria de Operações: JEFFERSON ALEXANDRE LINS E SILVA JUNIOR  
Assessoria de Logística: JEFFERSON ALEXANDRE LINS E SILVA JUNIOR  
Assessoria de Segurança: JEFFERSON ALEXANDRE LINS E SILVA JUNIOR  
Assessoria de Meio Ambiente: JEFFERSON ALEXANDRE LINS E SILVA JUNIOR  
Assessoria de Saúde e Bem-Estar: JEFFERSON ALEXANDRE LINS E SILVA JUNIOR  
Assessoria de Qualidade: JEFFERSON ALEXANDRE LINS E SILVA JUNIOR  
Assessoria de Inovação: JEFFERSON ALEXANDRE LINS E SILVA JUNIOR  
Assessoria de Sustentabilidade: JEFFERSON ALEXANDRE LINS E SILVA JUNIOR  
Assessoria de Governança: JEFFERSON ALEXANDRE LINS E SILVA JUNIOR  
Assessoria de Compliance: JEFFERSON ALEXANDRE LINS E SILVA JUNIOR  
Assessoria de Ética: JEFFERSON ALEXANDRE LINS E SILVA JUNIOR  
Assessoria de Diversidade e Inclusão: JEFFERSON ALEXANDRE LINS E SILVA JUNIOR  
Assessoria de Responsabilidade Social: JEFFERSON ALEXANDRE LINS E SILVA JUNIOR  
Assessoria de Transparência: JEFFERSON ALEXANDRE LINS E SILVA JUNIOR  
Assessoria de Acesso à Informação: JEFFERSON ALEXANDRE LINS E SILVA JUNIOR  
Assessoria de Proteção de Dados: JEFFERSON ALEXANDRE LINS E SILVA JUNIOR  
Assessoria de Privacidade: JEFFERSON ALEXANDRE LINS E SILVA JUNIOR  
Assessoria de Segurança da Informação: JEFFERSON ALEXANDRE LINS E SILVA JUNIOR  
Assessoria de Cibersegurança: JEFFERSON ALEXANDRE LINS E SILVA JUNIOR  
Assessoria de Inteligência Artificial: JEFFERSON ALEXANDRE LINS E SILVA JUNIOR  
Assessoria de Big Data: JEFFERSON ALEXANDRE LINS E SILVA JUNIOR  
Assessoria de Cloud Computing: JEFFERSON ALEXANDRE LINS E SILVA JUNIOR  
Assessoria de Internet das Coisas: JEFFERSON ALEXANDRE LINS E SILVA JUNIOR  
Assessoria de Robótica: JEFFERSON ALEXANDRE LINS E SILVA JUNIOR  
Assessoria de Nanotecnologia: JEFFERSON ALEXANDRE LINS E SILVA JUNIOR  
Assessoria de Biotecnologia: JEFFERSON ALEXANDRE LINS E SILVA JUNIOR  
Assessoria de Medicina Regenerativa: JEFFERSON ALEXANDRE LINS E SILVA JUNIOR  
Assessoria de Telemedicina: JEFFERSON ALEXANDRE LINS E SILVA JUNIOR  
Assessoria de Diagnóstico por Imagem: JEFFERSON ALEXANDRE LINS E SILVA JUNIOR  
Assessoria de Cirurgia Minimamente Invasiva: JEFFERSON ALEXANDRE LINS E SILVA JUNIOR  
Assessoria de Transplante: JEFFERSON ALEXANDRE LINS E SILVA JUNIOR  
Assessoria de Oncologia: JEFFERSON ALEXANDRE LINS E SILVA JUNIOR  
Assessoria de Cardiologia: JEFFERSON ALEXANDRE LINS E SILVA JUNIOR  
Assessoria de Neurologia: JEFFERSON ALEXANDRE LINS E SILVA JUNIOR  
Assessoria de Psiquiatria: JEFFERSON ALEXANDRE LINS E SILVA JUNIOR  
Assessoria de Pediatria: JEFFERSON ALEXANDRE LINS E SILVA JUNIOR  
Assessoria de Ginecologia: JEFFERSON ALEXANDRE LINS E SILVA JUNIOR  
Assessoria de Obstetrícia: JEFFERSON ALEXANDRE LINS E SILVA JUNIOR  
Assessoria de Urologia: JEFFERSON ALEXANDRE LINS E SILVA JUNIOR  
Assessoria de Nefrologia: JEFFERSON ALEXANDRE LINS E SILVA JUNIOR  
Assessoria de Endocrinologia: JEFFERSON ALEXANDRE LINS E SILVA JUNIOR  
Assessoria de Hematologia: JEFFERSON ALEXANDRE LINS E SILVA JUNIOR  
Assessoria de Oncologia Clínica: JEFFERSON ALEXANDRE LINS E SILVA JUNIOR  
Assessoria de Radioterapia: JEFFERSON ALEXANDRE LINS E SILVA JUNIOR  
Assessoria de Quimioterapia: JEFFERSON ALEXANDRE LINS E SILVA JUNIOR  
Assessoria de Farmacologia: JEFFERSON ALEXANDRE LINS E SILVA JUNIOR  
Assessoria de Toxicologia: JEFFERSON ALEXANDRE LINS E SILVA JUNIOR  
Assessoria de Microbiologia: JEFFERSON ALEXANDRE LINS E SILVA JUNIOR  
Assessoria de Patologia: JEFFERSON ALEXANDRE LINS E SILVA JUNIOR  
Assessoria de Anatomia: JEFFERSON ALEXANDRE LINS E SILVA JUNIOR  
Assessoria de Fisiologia: JEFFERSON ALEXANDRE LINS E SILVA JUNIOR  
Assessoria de Bioquímica: JEFFERSON ALEXANDRE LINS E SILVA JUNIOR  
Assessoria de Genética: JEFFERSON ALEXANDRE LINS E SILVA JUNIOR  
Assessoria de Evolução: JEFFERSON ALEXANDRE LINS E SILVA JUNIOR  
Assessoria de Sistemática: JEFFERSON ALEXANDRE LINS E SILVA JUNIOR  
Assessoria de Ecologia: JEFFERSON ALEXANDRE LINS E SILVA JUNIOR  
Assessoria de Zoologia: JEFFERSON ALEXANDRE LINS E SILVA JUNIOR  
Assessoria de Botânica: JEFFERSON ALEXANDRE LINS E SILVA JUNIOR  
Assessoria de Micologia: JEFFERSON ALEXANDRE LINS E SILVA JUNIOR  
Assessoria de Parasitologia: JEFFERSON ALEXANDRE LINS E SILVA JUNIOR  
Assessoria de Entomologia: JEFFERSON ALEXANDRE LINS E SILVA JUNIOR  
Assessoria de Arqueologia: JEFFERSON ALEXANDRE LINS E SILVA JUNIOR  
Assessoria de História Natural: JEFFERSON ALEXANDRE LINS E SILVA JUNIOR  
Assessoria de Geografia: JEFFERSON ALEXANDRE LINS E SILVA JUNIOR  
Assessoria de Climatologia: JEFFERSON ALEXANDRE LINS E SILVA JUNIOR  
Assessoria de Oceanografia: JEFFERSON ALEXANDRE LINS E SILVA JUNIOR  
Assessoria de Meteorologia: JEFFERSON ALEXANDRE LINS E SILVA JUNIOR  
Assessoria de Astronomia: JEFFERSON ALEXANDRE LINS E SILVA JUNIOR  
Assessoria de Cosmologia: JEFFERSON ALEXANDRE LINS E SILVA JUNIOR  
Assessoria de Física: JEFFERSON ALEXANDRE LINS E SILVA JUNIOR  
Assessoria de Química: JEFFERSON ALEXANDRE LINS E SILVA JUNIOR  
Assessoria de Biologia: JEFFERSON ALEXANDRE LINS E SILVA JUNIOR  
Assessoria de Matemática: JEFFERSON ALEXANDRE LINS E SILVA JUNIOR  
Assessoria de Estatística: JEFFERSON ALEXANDRE LINS E SILVA JUNIOR  
Assessoria de Probabilidade: JEFFERSON ALEXANDRE LINS E SILVA JUNIOR  
Assessoria de Teoria dos Conjuntos: JEFFERSON ALEXANDRE LINS E SILVA JUNIOR  
Assessoria de Álgebra: JEFFERSON ALEXANDRE LINS E SILVA JUNIOR  
Assessoria de Geometria: JEFFERSON ALEXANDRE LINS E SILVA JUNIOR  
Assessoria de Trigonometria: JEFFERSON ALEXANDRE LINS E SILVA JUNIOR  
Assessoria de Cálculo: JEFFERSON ALEXANDRE LINS E SILVA JUNIOR  
Assessoria de Análise Real: JEFFERSON ALEXANDRE LINS E SILVA JUNIOR  
Assessoria de Análise Complexa: JEFFERSON ALEXANDRE LINS E SILVA JUNIOR  
Assessoria de Topologia: JEFFERSON ALEXANDRE LINS E SILVA JUNIOR  
Assessoria de Geometria Diferencial: JEFFERSON ALEXANDRE LINS E SILVA JUNIOR  
Assessoria de Mecânica Clássica: JEFFERSON ALEXANDRE LINS E SILVA JUNIOR  
Assessoria de Mecânica Quântica: JEFFERSON ALEXANDRE LINS E SILVA JUNIOR  
Assessoria de Termodinâmica: JEFFERSON ALEXANDRE LINS E SILVA JUNIOR  
Assessoria de Eletromagnetismo: JEFFERSON ALEXANDRE LINS E SILVA JUNIOR  
Assessoria de Óptica: JEFFERSON ALEXANDRE LINS E SILVA JUNIOR  
Assessoria de Acústica: JEFFERSON ALEXANDRE LINS E SILVA JUNIOR  
Assessoria de Astronomia Observacional: JEFFERSON ALEXANDRE LINS E SILVA JUNIOR  
Assessoria de Astrofísica: JEFFERSON ALEXANDRE LINS E SILVA JUNIOR  
Assessoria de Cosmologia Observacional: JEFFERSON ALEXANDRE LINS E SILVA JUNIOR  
Assessoria de Física Nuclear: JEFFERSON ALEXANDRE LINS E SILVA JUNIOR  
Assessoria de Física de Partículas: JEFFERSON ALEXANDRE LINS E SILVA JUNIOR  
Assessoria de Química Orgânica: JEFFERSON ALEXANDRE LINS E SILVA JUNIOR  
Assessoria de Química Analítica: JEFFERSON ALEXANDRE LINS E SILVA JUNIOR  
Assessoria de Química Inorgânica: JEFFERSON ALEXANDRE LINS E SILVA JUNIOR  
Assessoria de Bioquímica Molecular: JEFFERSON ALEXANDRE LINS E SILVA JUNIOR  
Assessoria de Microbiologia Molecular: JEFFERSON ALEXANDRE LINS E SILVA JUNIOR  
Assessoria de Patologia Molecular: JEFFERSON ALEXANDRE LINS E SILVA JUNIOR  
Assessoria de Genética Molecular: JEFFERSON ALEXANDRE LINS E SILVA JUNIOR  
Assessoria de Evolução Molecular: JEFFERSON ALEXANDRE LINS E SILVA JUNIOR  
Assessoria de Sistemática Molecular: JEFFERSON ALEXANDRE LINS E SILVA JUNIOR  
Assessoria de Ecologia Molecular: JEFFERSON ALEXANDRE LINS E SILVA JUNIOR  
Assessoria de Zoologia Molecular: JEFFERSON ALEXANDRE LINS E SILVA JUNIOR  
Assessoria de Botânica Molecular: JEFFERSON ALEXANDRE LINS E SILVA JUNIOR  
Assessoria de Micologia Molecular: JEFFERSON ALEXANDRE LINS E SILVA JUNIOR  
Assessoria de Parasitologia Molecular: JEFFERSON ALEXANDRE LINS E SILVA JUNIOR  
Assessoria de Entomologia Molecular: JEFFERSON ALEXANDRE LINS E SILVA JUNIOR  
Assessoria de Arqueologia Molecular: JEFFERSON ALEXANDRE LINS E SILVA JUNIOR  
Assessoria de História Natural Molecular: JEFFERSON ALEXANDRE LINS E SILVA JUNIOR  
Assessoria de Geografia Molecular: JEFFERSON ALEXANDRE LINS E SILVA JUNIOR  
Assessoria de Climatologia Molecular: JEFFERSON ALEXANDRE LINS E SILVA JUNIOR  
Assessoria de Oceanografia Molecular: JEFFERSON ALEXANDRE LINS E SILVA JUNIOR  
Assessoria de Meteorologia Molecular: JEFFERSON ALEXANDRE LINS E SILVA JUNIOR  
Assessoria de Astronomia Molecular: JEFFERSON ALEXANDRE LINS E SILVA JUNIOR  
Assessoria de Cosmologia Molecular: JEFFERSON ALEXANDRE LINS E SILVA JUNIOR  
Assessoria de Física Molecular: JEFFERSON ALEXANDRE LINS E SILVA JUNIOR  
Assessoria de Química Molecular: JEFFERSON ALEXANDRE LINS E SILVA JUNIOR  
Assessoria de Biologia Molecular: JEFFERSON ALEXANDRE LINS E SILVA JUNIOR  
Assessoria de Matemática Molecular: JEFFERSON ALEXANDRE LINS E SILVA JUNIOR  
Assessoria de Estatística Molecular: JEFFERSON ALEXANDRE LINS E SILVA JUNIOR  
Assessoria de Probabilidade Molecular: JEFFERSON ALEXANDRE LINS E SILVA JUNIOR  
Assessoria de Teoria dos Conjuntos Molecular: JEFFERSON ALEXANDRE LINS E SILVA JUNIOR  
Assessoria de Álgebra Molecular: JEFFERSON ALEXANDRE LINS E SILVA JUNIOR  
Assessoria de Geometria Molecular: JEFFERSON ALEXANDRE LINS E SILVA JUNIOR  
Assessoria de Trigonometria Molecular: JEFFERSON ALEXANDRE LINS E SILVA JUNIOR  
Assessoria de Cálculo Molecular: JEFFERSON ALEXANDRE LINS E SILVA JUNIOR  
Assessoria de Análise Real Molecular: JEFFERSON ALEXANDRE LINS E SILVA JUNIOR  
Assessoria de Análise Complexa Molecular: JEFFERSON ALEXANDRE LINS E SILVA JUNIOR  
Assessoria de Topologia Molecular: JEFFERSON ALEXANDRE LINS E SILVA JUNIOR  
Assessoria de Geometria Diferencial Molecular: JEFFERSON ALEXANDRE LINS E SILVA JUNIOR  
Assessoria de Mecânica Clássica Molecular: JEFFERSON ALEXANDRE LINS E SILVA JUNIOR  
Assessoria de Mecânica Quântica Molecular: JEFFERSON ALEXANDRE LINS E SILVA JUNIOR  
Assessoria de Termodinâmica Molecular: JEFFERSON ALEXANDRE LINS E SILVA JUNIOR  
Assessoria de Eletromagnetismo Molecular: JEFFERSON ALEXANDRE LINS E SILVA JUNIOR  
Assessoria de Óptica Molecular: JEFFERSON ALEXANDRE LINS E SILVA JUNIOR  
Assessoria de Acústica Molecular: JEFFERSON ALEXANDRE LINS E SILVA JUNIOR  
Assessoria de Astronomia Observacional Molecular: JEFFERSON ALEXANDRE LINS E SILVA JUNIOR  
Assessoria de Astrofísica Molecular: JEFFERSON ALEXANDRE LINS E SILVA JUNIOR  
Assessoria de Cosmologia Observacional Molecular: JEFFERSON ALEXANDRE LINS E SILVA JUNIOR  
Assessoria de Física Nuclear Molecular: JEFFERSON ALEXANDRE LINS E SILVA JUNIOR  
Assessoria de Física de Partículas Molecular: JEFFERSON ALEXANDRE LINS E SILVA JUNIOR  
Assessoria de Química Orgânica Molecular: JEFFERSON ALEXANDRE LINS E SILVA JUNIOR  
Assessoria de Química Analítica Molecular: JEFFERSON ALEXANDRE LINS E SILVA JUNIOR  
Assessoria de Química Inorgânica Molecular: JEFFERSON ALEXANDRE LINS E SILVA JUNIOR  
Assessoria de Bioquímica Molecular Molecular: JEFFERSON ALEXANDRE LINS E SILVA JUNIOR  
Assessoria de Microbiologia Molecular Molecular: JEFFERSON ALEXANDRE LINS E SILVA JUNIOR  
Assessoria de Patologia Molecular Molecular: JEFFERSON ALEXANDRE LINS E SILVA JUNIOR  
Assessoria de Genética Molecular Molecular: JEFFERSON ALEXANDRE LINS E SILVA JUNIOR  
Assessoria de Evolução Molecular Molecular: JEFFERSON ALEXANDRE LINS E SILVA JUNIOR  
Assessoria de Sistemática Molecular Molecular: JEFFERSON ALEXANDRE LINS E SILVA JUNIOR  
Assessoria de Ecologia Molecular Molecular: JEFFERSON ALEXANDRE LINS E SILVA JUNIOR  
Assessoria de Zoologia Molecular Molecular: JEFFERSON ALEXANDRE LINS E SILVA JUNIOR  
Assessoria de Botânica Molecular Molecular: JEFFERSON ALEXANDRE LINS E SILVA JUNIOR  
Assessoria de Micologia Molecular Molecular: JEFFERSON ALEXANDRE LINS E SILVA JUNIOR  
Assessoria de Parasitologia Molecular Molecular: JEFFERSON ALEXANDRE LINS E SILVA JUNIOR  
Assessoria de Entomologia Molecular Molecular: JEFFERSON ALEXANDRE LINS E SILVA JUNIOR  
Assessoria de Ar

As informações deste relatório foram obtidas a partir de fontes públicas ou privadas consideradas confiáveis, cuja responsabilidade pela correção e veracidade não é assumida pela LEMA, pelo titular desta marca ou por qualquer das empresas de seu grupo empresarial. As informações disponíveis, não devem ser entendidas como colocação, distribuição ou oferta de fundo de investimento ou qualquer outro valor mobiliário. Fundos de investimento não contam com a garantia do Administrador do fundo, Gestor da carteira, de qualquer mecanismo de seguro ou, ainda, do Fundo Garantidor de Créditos - FGC. Rentabilidade obtida no passado não representa garantia de rentabilidade futura. As estratégias com derivativos, utilizadas como parte da política de investimento de fundos de investimento, podem resultar em significativas perdas para seus cotistas superiores ao capital aplicado e a consequente obrigação do cotista de aportar recursos adicionais para cobrir o prejuízo do fundo. Ao investidor é recomendada a leitura cuidadosa do prospecto e regulamento do fundo de investimento ao aplicar seus recursos. Para avaliação da performance de um fundo de investimento, é recomendável a análise de, no mínimo, 12 (doze) meses. Os valores exibidos estão em Real (BRL). Para os cálculos foram utilizadas observações Diárias.



Documento Assinado Digitalmente por: JEFFERSSON ALEXANDRE LINS E SILVA JUNIOR  
Acesse em: <https://etc.ice.pe.gov.br/epp/validaDoc.seam> Código do documento: da5b361-1860-4b2b-b627-226cd334898b

| CLASSE     | PERCENTUAL | VALOR            | LEG.        |
|------------|------------|------------------|-------------|
| Renda Fixa | 100,00%    | R\$ 1.071.193,81 | <div></div> |
| Total      | 100,00%    | R\$ 1.071.193,81 |             |



| ENQUADRAMENTO                     | PERCENTUAL | VALOR            | LEG.        |
|-----------------------------------|------------|------------------|-------------|
| Artigo 7º, Inciso I, Alínea " b " | 100,00%    | R\$ 1.071.193,81 | <div></div> |
| Total                             | 100,00%    | R\$ 1.071.193,81 |             |

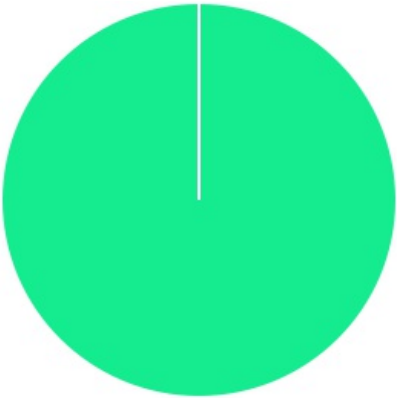


As informações deste relatório foram obtidas a partir de fontes públicas ou privadas consideradas confiáveis, cuja responsabilidade pela correção e veracidade não é assumida pela LEMA, pelo titular desta marca ou por qualquer das empresas de seu grupo empresarial. As informações disponíveis, não devem ser entendidas como colocação, distribuição ou oferta de fundo de investimento ou qualquer outro valor mobiliário. Fundos de investimento não contam com a garantia do Administrador do fundo, Gestor da carteira, de qualquer mecanismo de seguro ou, ainda, do Fundo Garantidor de Créditos - FGC. Rentabilidade obtida no passado não representa garantia de rentabilidade futura. As estratégias com derivativos, utilizadas como parte da política de investimento de fundos de investimento, podem resultar em significativas perdas para seus cotistas superiores ao capital aplicado e a consequente obrigação do cotista de aportar recursos adicionais para cobrir o prejuízo do fundo. Ao investidor é recomendada a leitura cuidadosa do prospecto e regulamento do fundo de investimento ao aplicar seus recursos. Para avaliação da performance de um fundo de investimento, é recomendável a análise de, no mínimo, 12 (doze) meses. Os valores exibidos estão em Real (BRL). Para os cálculos foram utilizadas observações Diárias.

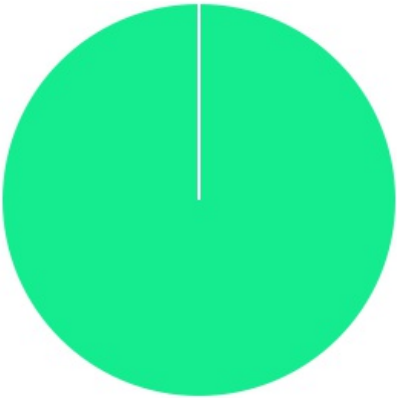


Documento Assinado Digitalmente por: JEFFERSSON ALEXANDRE LINS E SILVA JUNIOR  
Acesse em: <https://etc.ice.pe.gov.br/epp/validaDoc.seam> Código do documento: da5b361-1860-4b2b-b627-226cd334898b

| GESTOR              | PERCENTUAL | VALOR            | LEG.        |
|---------------------|------------|------------------|-------------|
| CAIXA DISTRIBUIDORA | 100,00%    | R\$ 1.071.193,81 | <div></div> |
| Total               | 100,00%    | R\$ 1.071.193,81 |             |



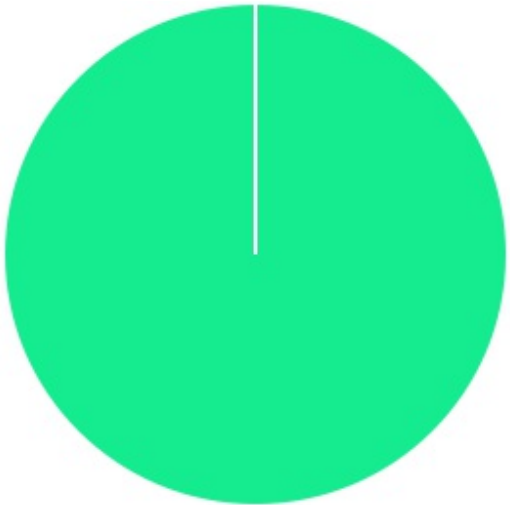
| ADMINISTRADOR   | PERCENTUAL | VALOR            | LEG.        |
|-----------------|------------|------------------|-------------|
| CAIXA ECONOMICA | 100,00%    | R\$ 1.071.193,81 | <div></div> |
| Total           | 100,00%    | R\$ 1.071.193,81 |             |



As informações deste relatório foram obtidas a partir de fontes públicas ou privadas consideradas confiáveis, cuja responsabilidade pela correção e veracidade não é assumida pela LEMA, pelo titular desta marca ou por qualquer das empresas de seu grupo empresarial. As informações disponíveis, não devem ser entendidas como colocação, distribuição ou oferta de fundo de investimento ou qualquer outro valor mobiliário. Fundos de investimento não contam com a garantia do Administrador do fundo, Gestor da carteira, de qualquer mecanismo de seguro ou, ainda, do Fundo Garantidor de Créditos - FGC. Rentabilidade obtida no passado não representa garantia de rentabilidade futura. As estratégias com derivativos, utilizadas como parte da política de investimento de fundos de investimento, podem resultar em significativas perdas para seus cotistas superiores ao capital aplicado e a consequente obrigação do cotista de aportar recursos adicionais para cobrir o prejuízo do fundo. Ao investidor é recomendada a leitura cuidadosa do prospecto e regulamento do fundo de investimento ao aplicar seus recursos. Para avaliação da performance de um fundo de investimento, é recomendável a análise de, no mínimo, 12 (doze) meses. Os valores exibidos estão em Real (BRL). Para os cálculos foram utilizadas observações Diárias.



| BENCHMARK | PERCENTUAL | VALOR            | LEG.        |
|-----------|------------|------------------|-------------|
| IRF-M 1   | 100,00%    | R\$ 1.071.193,81 | <div></div> |
| Total     | 100,00%    | R\$ 1.071.193,81 |             |



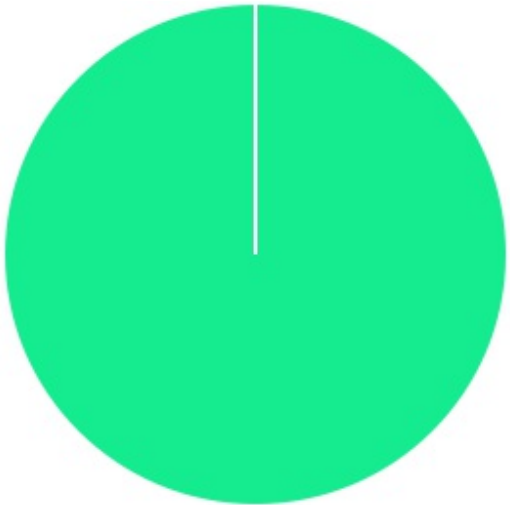
Documento Assinado Digitalmente por: JEFFERSSON ALEXANDRE LINS E SILVA JUNIOR  
Acesse em: <https://etc.ce.gov.br/epp/validaDoc.seam> Código do documento: da5b3651-1860-4b2b-b627-226cd334898b

As informações deste relatório foram obtidas a partir de fontes públicas ou privadas consideradas confiáveis, cuja responsabilidade pela correção e veracidade não é assumida pela LEMA, pelo titular desta marca ou por qualquer das empresas de seu grupo empresarial. As informações disponíveis, não devem ser entendidas como colocação, distribuição ou oferta de fundo de investimento ou qualquer outro valor mobiliário. Fundos de investimento não contam com a garantia do Administrador do fundo, Gestor da carteira, de qualquer mecanismo de seguro ou, ainda, do Fundo Garantidor de Créditos - FGC. Rentabilidade obtida no passado não representa garantia de rentabilidade futura. As estratégias com derivativos, utilizadas como parte da política de investimento de fundos de investimento, podem resultar em significativas perdas para seus cotistas superiores ao capital aplicado e a consequente obrigação do cotista de aportar recursos adicionais para cobrir o prejuízo do fundo. Ao investidor é recomendada a leitura cuidadosa do prospecto e regulamento do fundo de investimento ao aplicar seus recursos. Para avaliação da performance de um fundo de investimento, é recomendável a análise de, no mínimo, 12 (doze) meses. Os valores exibidos estão em Real (BRL). Para os cálculos foram utilizadas observações Diárias.





| LIQUIDEZ    | PERCENTUAL | VALOR            | LEG.        |
|-------------|------------|------------------|-------------|
| 0 a 30 dias | 100,00%    | R\$ 1.071.193,81 | <div></div> |
| Total       | 100,00%    | R\$ 1.071.193,81 |             |



Documento Assinado Digitalmente por: JEFFERSSON ALEXANDRE LINS E SILVA JUNIOR  
Acesse em: <https://etce.ice.pe.gov.br/epp/validaDoc.seam> Código do documento: da5b3651-1860-4b2b-b627-226cd334898b

As informações deste relatório foram obtidas a partir de fontes públicas ou privadas consideradas confiáveis, cuja responsabilidade pela correção e veracidade não é assumida pela LEMA, pelo titular desta marca ou por qualquer das empresas de seu grupo empresarial. As informações disponíveis, não devem ser entendidas como colocação, distribuição ou oferta de fundo de investimento ou qualquer outro valor mobiliário. Fundos de investimento não contam com a garantia do Administrador do fundo, Gestor da carteira, de qualquer mecanismo de seguro ou, ainda, do Fundo Garantidor de Créditos - FGC. Rentabilidade obtida no passado não representa garantia de rentabilidade futura. As estratégias com derivativos, utilizadas como parte da política de investimento de fundos de investimento, podem resultar em significativas perdas para seus cotistas superiores ao capital aplicado e a consequente obrigação do cotista de aportar recursos adicionais para cobrir o prejuízo do fundo. Ao investidor é recomendada a leitura cuidadosa do prospecto e regulamento do fundo de investimento ao aplicar seus recursos. Para avaliação da performance de um fundo de investimento, é recomendável a análise de, no mínimo, 12 (doze) meses. Os valores exibidos estão em Real (BRL). Para os cálculos foram utilizadas observações Diárias.



Documentos Assinados Digitalmente por: JEFFERSSON ALEXANDRE LINS E SILVA JUNIOR  
Assinado em: 2020/05/26 15:05:51  
Assinatura: 1860-4b2b-b66f-7236e4d3340988e



Documento Assinado Digitalmente por: JEFFERSSON ALEXANDRE LINS E SILVA JUNIOR  
Acesse em: <https://etc.ice.pe.gov.br/epp/validaDoc.seam> Código do documento: da5b3651-1860-4b2b-b627-226cd334898b

As informações deste relatório foram obtidas a partir de fontes públicas ou privadas consideradas confiáveis, cuja responsabilidade pela correção e veracidade não é assumida pela LEMA, pelo titular desta marca ou por qualquer das empresas de seu grupo empresarial. As informações disponíveis, não devem ser entendidas como colocação, distribuição ou oferta de fundo de investimento ou qualquer outro valor mobiliário. Fundos de investimento não contam com a garantia do Administrador do fundo, Gestor da carteira, de qualquer mecanismo de seguro ou, ainda, do Fundo Garantidor de Créditos - FGC. Rentabilidade obtida no passado não representa garantia de rentabilidade futura. As estratégias com derivativos, utilizadas como parte da política de investimento de fundos de investimento, podem resultar em significativas perdas para seus cotistas superiores ao capital aplicado e a consequente obrigação do cotista de aportar recursos adicionais para cobrir o prejuízo do fundo. Ao investidor é recomendada a leitura cuidadosa do prospecto e regulamento do fundo de investimento ao aplicar seus recursos. Para avaliação da performance de um fundo de investimento, é recomendável a análise de, no mínimo, 12 (doze) meses. Os valores exibidos estão em Real (BRL). Para os cálculos foram utilizadas observações Diárias.



| FUNDOS ESTRUTURADOS                      | RESOLUÇÃO(%) | CARTEIRA (R\$)   | (%)     | POLÍTICA DE INVESTIMENTO |         |             |
|--|--------------|------------------|---------|--------------------------|---------|-------------|
|  |              |                  |         | Inferior(%)              | Alvo(%) | Superior(%) |
| FI Multimercado - aberto - 10, I         | 10%          | R\$ 0,00         | 0.00%   | 0,00%                    | 0,00%   | 10,00%      |
| FI em Participações - 10, II             | 5%           | R\$ 0,00         | 0.00%   | 0,00%                    | 0,00%   | 3,00%       |
| FI "Ações - Mercado de Acesso" - 10, III | 5%           | R\$ 0,00         | 0.00%   | 0,00%                    | 0,00%   | 0,00%       |
| Total Fundos Estruturados                |              | R\$ 0,00         | 0,00%   |                          |         |             |
| FUNDOS IMOBILIÁRIOS                      | RESOLUÇÃO(%) | CARTEIRA (R\$)   | (%)     | POLÍTICA DE INVESTIMENTO |         |             |
|  |              |                  |         | Inferior(%)              | Alvo(%) | Superior(%) |
| FI Imobiliário - 11                      | 5%           | R\$ 0,00         | 0.00%   | 0,00%                    | 0,00%   | 3,00%       |
| Total Fundos Imobiliários                |              | R\$ 0,00         | 0,00%   |                          |         |             |
| EMPRÉSTIMOS CONSIGNADOS                  | RESOLUÇÃO(%) | CARTEIRA (R\$)   | (%)     | Inferior(%)              | Alvo(%) | Superior(%) |
|  |              |                  |         |                          |         |             |
| Empréstimos Consignados - 12             | 5%           | R\$ 0,00         | 0.00%   | 0,00%                    | 0,00%   | 0,00%       |
| Total Empréstimos Consignados            |              | R\$ 0,00         | 0,00%   |                          |         |             |
| Total Global                             |              | R\$ 1.071.193,81 | 100,00% |                          |         |             |

Documento Assinado Digitalmente por: JEFFERSSON ALEXANDRE LINS E SILVA JUNIOR  
Acesso em: 18/05/2024 às 15:05:10 - Site: www.cnpj.gov.br/epi/validar/Doc/seam/Code do documento: da5b3651-1860-4b2b-b627-226cd334898b

As informações deste relatório foram obtidas a partir de fontes públicas ou privadas consideradas confiáveis, cuja responsabilidade pela correção e veracidade não é assumida pela LEMA, pelo titular desta marca ou por qualquer das empresas de seu grupo empresarial. As informações disponíveis, não devem ser entendidas como colocação, distribuição ou oferta de fundo de investimento ou qualquer outro valor mobiliário. Fundos de investimento não contam com a garantia do Administrador do fundo, Gestor da carteira, de qualquer mecanismo de seguro ou, ainda, do Fundo Garantidor de Créditos - FGC. Rentabilidade obtida no passado não representa garantia de rentabilidade futura. As estratégias com derivativos, utilizadas como parte da política de investimento de fundos de investimento, podem resultar em significativas perdas para seus cotistas superiores ao capital aplicado e a consequente obrigação do cotista de aportar recursos adicionais para cobrir o prejuízo do fundo. Ao investidor é recomendada a leitura cuidadosa do prospecto e regulamento do fundo de investimento ao aplicar seus recursos. Para avaliação da performance de um fundo de investimento, é recomendável a análise de, no mínimo, 12 (doze) meses. Os valores exibidos estão em Real (BRL). Para os cálculos foram utilizadas observações Diárias.



| PERÍODO   | SALDO ANTERIOR    | SALDO FINAL      | META              | RENT.(R\$)     | RENT.(%) | DGP    |
|-----------|-------------------|------------------|-------------------|----------------|----------|--------|
| 2023      |                   |                  | IPCA + 4.71% a.a. |                |          |        |
| Janeiro   | R\$ 2.197.897,77  | R\$ 1.889.320,33 | 0,91%             | R\$ 22.346,72  | 1,12%    | 0,21%  |
| Fevereiro | R\$ 1.889.320,33  | R\$ 1.672.887,63 | 1,22%             | R\$ 15.483,41  | 0,97%    | -0,25% |
| Março     | R\$ 1.672.887,63  | R\$ 1.459.539,76 | 1,09%             | R\$ 17.456,64  | 1,21%    | 0,12%  |
| Abril     | R\$ 1.459.539,76  | R\$ 1.458.029,44 | 0,99%             | R\$ 11.447,77  | 0,84%    | -0,16% |
| Total     | R\$ 1.459.539,76  | R\$ 1.458.029,44 | 4,30%             | R\$ 66.734,54  | 4,20%    | -0,10% |
| 2022      |                   |                  | IPCA + 5.04% a.a. |                |          |        |
| Janeiro   | R\$ 7.080.418,81  | R\$ 6.424.781,00 | 0,95%             | R\$ 93.911,92  | 1,38%    | 0,43%  |
| Fevereiro | R\$ 6.424.781,00  | R\$ 6.144.282,86 | 1,42%             | R\$ 26.550,97  | 0,43%    | -0,99% |
| Março     | R\$ 6.144.282,86  | R\$ 5.819.670,41 | 2,03%             | R\$ 111.348,39 | 1,74%    | -0,99% |
| Abril     | R\$ 5.819.670,41  | R\$ 5.075.933,33 | 1,47%             | R\$ -5.902,17  | -0,19%   | -1,66% |
| Mai       | R\$ 5.075.933,33  | R\$ 5.157.742,25 | 0,88%             | R\$ 55.132,26  | 1,05%    | 0,17%  |
| Junho     | R\$ 5.157.742,25  | R\$ 4.797.398,95 | 1,08%             | R\$ 12.162,99  | 0,28%    | -0,80% |
| Julho     | R\$ 4.797.398,95  | R\$ 3.855.655,69 | -0,27%            | R\$ 20.920,96  | 0,62%    | 0,95%  |
| Agosto    | R\$ 3.855.655,69  | R\$ 3.423.758,70 | 0,05%             | R\$ 21.666,54  | 0,52%    | 0,47%  |
| Setembro  | R\$ 3.423.758,70  | R\$ 2.954.204,24 | 0,12%             | R\$ 19.431,05  | 0,67%    | 0,55%  |
| Outubro   | R\$ 2.954.204,24  | R\$ 2.504.052,63 | 1,00%             | R\$ 30.773,84  | 1,13%    | 0,43%  |
| Novembro  | R\$ 2.504.052,63  | R\$ 2.336.765,37 | 0,82%             | R\$ 18.343,87  | 0,88%    | 0,86%  |
| Dezembro  | R\$ 2.336.765,37  | R\$ 2.197.897,77 | 1,03%             | R\$ 23.978,18  | 1,15%    | 0,42%  |
| Total     | R\$ 2.336.765,37  | R\$ 2.197.897,77 | 11,12%            | R\$ 428.318,80 | 10,07%   | -1,05% |
| 2021      |                   |                  | IPCA + 5.16% a.a. |                |          |        |
| Janeiro   | R\$ 10.413.771,12 | R\$ 9.645.941,82 | 0,67%             | R\$ -72.959,93 | -0,72%   | -1,39% |



|           |                  |                  |        |                 |        |         |
|-----------|------------------|------------------|--------|-----------------|--------|---------|
| Fevereiro | R\$ 9.645.941,82 | R\$ 9.352.823,14 | 1,28%  | R\$ -108.415,53 | -1,15% | -2,41%  |
| Março     | R\$ 9.352.823,14 | R\$ 9.139.019,62 | 1,35%  | R\$ 63.476,51   | 0,71%  | -0,44%  |
| Abril     | R\$ 9.139.019,62 | R\$ 9.047.329,95 | 0,73%  | R\$ 73.778,58   | 0,82%  | 0,09%   |
| Maiο      | R\$ 9.047.329,95 | R\$ 8.845.361,79 | 1,25%  | R\$ 113.830,47  | 1,27%  | 0,02%   |
| Junho     | R\$ 8.845.361,79 | R\$ 8.577.856,80 | 0,95%  | R\$ -14.498,70  | -0,15% | -1,10%  |
| Julho     | R\$ 8.577.856,80 | R\$ 8.236.357,32 | 1,38%  | R\$ -23.627,49  | -0,33% | -1,71%  |
| Agosto    | R\$ 8.236.357,32 | R\$ 7.952.033,71 | 1,29%  | R\$ -10.750,93  | -0,10% | -1,33%  |
| Setembro  | R\$ 7.952.033,71 | R\$ 7.622.785,82 | 1,58%  | R\$ -41.003,89  | -0,57% | -2,15%  |
| Outubro   | R\$ 7.622.785,82 | R\$ 7.277.661,79 | 1,67%  | R\$ -35.420,58  | -0,49% | -2,16%  |
| Novembro  | R\$ 7.277.661,79 | R\$ 7.125.031,08 | 1,37%  | R\$ 82.672,91   | 1,13%  | -0,44%  |
| Dezembro  | R\$ 7.125.031,08 | R\$ 7.080.418,81 | 1,15%  | R\$ 63.128,32   | 0,92%  | -0,21%  |
| Total     | R\$ 7.125.031,08 | R\$ 7.080.418,81 | 15,74% | R\$ 90.209,74   | 1,32%  | -14,12% |



| ATIVO                                  | CNPJ               | RENTABILIDADE |         |              |              |            |
|--|--------------------|---------------|---------|--------------|--------------|------------|
|  |                    | Mês (%)       | Ano (%) | 12 meses (%) | 24 meses (%) | Início (%) |
| CAIXA BRASIL IRF-M 1+ TP FI...         | 10.577.519/0001-90 | -             | -       | -            | -            | -3,13%     |
| CAIXA BRASIL FI RF REF DI...           | 03.737.206/0001-97 | -             | -       | 10,42%       | -            | 13,84%     |
| CAIXA BRASIL GESTÃO ESTRATÉGICA FIC RF | 23.215.097/0001-55 | -             | -       | 8,75%        | -            | 7,10%      |
| CAIXA BRASIL IRF-M 1 TP FI...          | 10.740.670/0001-06 | 0,26%         | 2,31%   | 9,59%        | 14,38%       | 14,44%     |
| CAIXA BRASIL IMA-B 5 TP FI...          | 11.060.913/0001-10 | -             | -       | 9,17%        | -            | 13,01%     |
| CAIXA BRASIL IMA-B TP FI RF            | 10.740.658/0001-93 | -             | -       | 4,23%        | -            | 1,25%      |
| CAIXA BRASIL IDKA IPCA 2A TP...        | 14.386.926/0001-71 | -             | -       | 8,11%        | -            | 11,13%     |
| CAIXA INSTITUCIONAL BDR...             | 17.502.937/0001-68 | -             | -       | -            | -            | -6,96%     |
| CAIXA BRASIL TP FI RF LP               | 05.164.356/0001-84 | -             | -       | 9,53%        | -            | 11,16%     |
| CAIXA VALOR DIVIDENDOS RPPS FIC AÇÕES  | 15.154.441/0001-15 | -             | -       | -12,62%      | -            | -9,31%     |
| CAIXA JUROS E...                       | 14.120.520/0001-42 | -             | -       | -            | -            | 1,63%      |
| CAIXA ALIANÇA TP FI RF                 | 05.164.358/0001-73 | -             | -       | -            | -            | 1,44%      |
| CAIXA DIVIDENDOS FI AÇÕES              | 05.900.798/0001-41 | -             | -       | 2,90%        | -            | -1,12%     |
| CAIXA BOLSA AMERICANA...               | 30.036.235/0001-02 | -             | -       | -            | -            | 15,67%     |

| TÍTULO | VENC. | COMPRA | QTD. | P.U.<br>COMPRA ATUAL | MARCAÇÃO | VALOR COMPRA | VALOR ATUAL | RETORNO           |
|--------|-------|--------|------|----------------------|----------|--------------|-------------|-------------------|
|        |       |        |      |                      |          | R\$ 0,00     | R\$ 0,00    | R\$ 0,00 ( 0,0% ) |

Documento Assinado Digitalmente por: JEFFERSSON ALEXANDRE LINS E SILVA JUNIOR  
Assinado em: https://etc.ice.pe.gov.br/epp/validaDoc.seam Código do documento: da5b3651-1860-4b2b-b627-226cd334898b





Documento Assinado Digitalmente por: JEFFERSON ALI XANDRE LINS E SILVA JUNIOR  
Acesse em: <https://pje.ce.gov.br/epj/validarDoc.seam> Código do documento: da5b3651-9860-4b2b-b627-236cd334898b



IPSEL



Maio/2023



Patrimônio  
R\$ 1.018.609,56

Rentabilidade  
Mês      Acum.  
1,12%    5,37%

Meta  
Mês      Acum.  
0,61%    4,95%

Gap  
Mês      Acum.  
0,51%    0,42%

VaR  
0,14%

### Evolução do Patrimônio



### Comparativo (Rentabilidades | Metas)





| ATIVO                         | SALDO            | CARTEIRA(%) | RESG. | 4.963 | RETORNO (R\$) | (R\$) |
|-------------------------------|------------------|-------------|-------|-------|---------------|-------|
| CAIXA BRASIL IRF-M 1 TP FI... | R\$ 786.530,99   | 100.00%     | D+0   | 7,12% | R\$ 12.573,18 | 0,00% |
| Total investimentos           | R\$ 786.530,99   | 100.00%     |       |       | R\$ 12.573,18 | 1,52% |
| Disponibilidade               | R\$ 232.078,57   | -           |       |       | -             | -     |
| Total patrimônio              | R\$ 1.018.609,56 | 100.00%     |       |       | -             | -     |

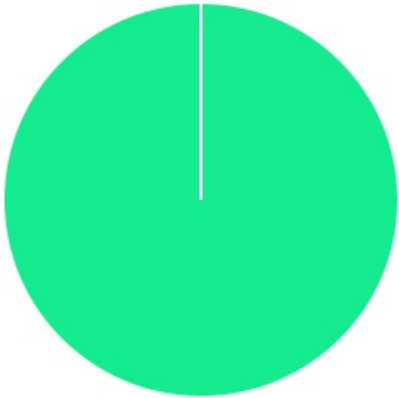
Documento Assinado Digitalmente por: JEFFERSSON ALEXANDRE LINS E SILVA JUNIOR  
 Acesso em: <http://ceic.br/cepp/validaDoc.seam> Código do documento: da5b3651-1860-4b2b-b627-236cd34898b8

As informações deste relatório foram obtidas a partir de fontes públicas ou privadas consideradas confiáveis, cuja responsabilidade pela correção e veracidade não é assumida pela LEMA, pelo titular desta marca ou por qualquer das empresas de seu grupo empresarial. As informações disponíveis, não devem ser entendidas como colocação, distribuição ou oferta de fundo de investimento ou qualquer outro valor mobiliário. Fundos de investimento não contam com a garantia do Administrador do fundo, Gestor da carteira, de qualquer mecanismo de seguro ou, ainda, do Fundo Garantidor de Créditos - FGC. Rentabilidade obtida no passado não representa garantia de rentabilidade futura. As estratégias com derivativos, utilizadas como parte da política de investimento de fundos de investimento, podem resultar em significativas perdas para seus cotistas superiores ao capital aplicado e a consequente obrigação do cotista de aportar recursos adicionais para cobrir o prejuízo do fundo. Ao investidor é recomendada a leitura cuidadosa do prospecto e regulamento do fundo de investimento ao aplicar seus recursos. Para avaliação da performance de um fundo de investimento, é recomendável a análise de, no mínimo, 12 (doze) meses. Os valores exibidos estão em Real (BRL). Para os cálculos foram utilizadas observações Diárias.



Documento Assinado Digitalmente por: JEFFERSSON ALEXANDRE LINS E SILVA JUNIOR  
Acesse em: <https://etc.ice.pe.gov.br/epp/validaDoc.seam> Código do documento: da5b361-1860-4b2b-b627-226cd334898b

| CLASSE     | PERCENTUAL | VALOR          | LEG.        |
|------------|------------|----------------|-------------|
| Renda Fixa | 100,00%    | R\$ 786.530,99 | <div></div> |
| Total      | 100,00%    | R\$ 786.530,99 |             |



| ENQUADRAMENTO                     | PERCENTUAL | VALOR          | LEG.        |
|-----------------------------------|------------|----------------|-------------|
| Artigo 7º, Inciso I, Alínea " b " | 100,00%    | R\$ 786.530,99 | <div></div> |
| Total                             | 100,00%    | R\$ 786.530,99 |             |



As informações deste relatório foram obtidas a partir de fontes públicas ou privadas consideradas confiáveis, cuja responsabilidade pela correção e veracidade não é assumida pela LEMA, pelo titular desta marca ou por qualquer das empresas de seu grupo empresarial. As informações disponíveis, não devem ser entendidas como colocação, distribuição ou oferta de fundo de investimento ou qualquer outro valor mobiliário. Fundos de investimento não contam com a garantia do Administrador do fundo, Gestor da carteira, de qualquer mecanismo de seguro ou, ainda, do Fundo Garantidor de Créditos - FGC. Rentabilidade obtida no passado não representa garantia de rentabilidade futura. As estratégias com derivativos, utilizadas como parte da política de investimento de fundos de investimento, podem resultar em significativas perdas para seus cotistas superiores ao capital aplicado e a consequente obrigação do cotista de aportar recursos adicionais para cobrir o prejuízo do fundo. Ao investidor é recomendada a leitura cuidadosa do prospecto e regulamento do fundo de investimento ao aplicar seus recursos. Para avaliação da performance de um fundo de investimento, é recomendável a análise de, no mínimo, 12 (doze) meses. Os valores exibidos estão em Real (BRL). Para os cálculos foram utilizadas observações Diárias.